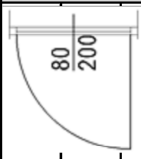
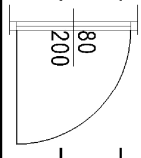
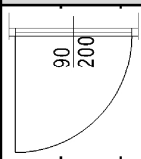
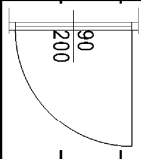
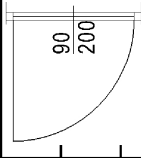
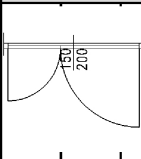


Zestawienie stolarki drzwiowej					
Drzwi zewnętrzne metalowe w okleinie w kolorze stolarki okiennej					
zamek 2x antywłamaniowe z klamką.					
Drzwi łazienkowe i do pom.gospodarczego oraz porządkowego z nawiewem					
Kondygnacja		Parter			
		Jednostka	Nr. / Kształt	Rama	Skrzydło
		Pomieszczenie	Typ	Typ otwierania	Materiały
		Numer pokoju	Opis	Grubość	
Szerokość w świetle		800 mm			
		Użytkowa	D2 /		pojedyncze
		Poczekalnia		Prawe	Drewno
		1		210 mm	
		Użytkowa	D4 /		pojedyncze
		Poczekalnia		lewe	Drewno
		1		210 mm	
Razem				Liczba elementów	2
Szerokość w świetle		900 mm			
		Użytkowa	D3 /		pojedyncze
		Poczekalnia		lewe	Drewno
		1		210 mm	
		Użytkowa	D5 /		pojedyncze
		Poczekalnia		Prawe	Drewno
		1		210 mm	
		Użytkowa	D6 /		pojedyncze
		Poczekalnia		lewe	Drewno
		1		170 mm	
Razem				Liczba elementów	3
Szerokość w świetle		1500 mm			
		Użytkowa	D1 /		podwójne
		Poczekalnia		Prawe	Drewno
		1		275 mm	
Razem				Liczba elementów	1
Razem Parter				Liczba elementów	6

Uwaga
Rodzaj materiału i nazwa producenta stanowią przykład określający zastosowanie wyrobów o danych parametrach innych producentów, o cechach równoważnych tj. nie gorszych niż materiał opisany.

Obiekt	Kancelaria podwójna leśnictw Niezdrowice i Rudziniec		NR
Specjalność	Architektura		A11
Temat	Zestawienie stolarki drzwiowej	SKALA	1:100
Lokalizacja	Niezdrowice ul.Wiejska dz.32/2	DATA	11.2022
Projektant arch. specjalność architektura	mgr inż.arch. Wiesław Przywieczerski		
Nr upr.projekt.	upr. nr 7/82/OP		
Opracował	inż. Maciolek Mirosław		